

一種

二種

給付

共通

スカラネットパーソナル からのWeb入力



スマホ画面は
横向きがおすすめ！

STEP① スカラネットパーソナルにアクセスする

① インターネットで
「スカラネットパーソナル」と検索

おすすめ!



パソコン や スマートフォン

🔍 スカラネットパーソナル

② 「スカラネットパーソナルへようこそ」
をクリック

※パソコン画面

JASSO
https://www.jasso.go.jp/oyakudachi/

スカラネット・パーソナル

スカラネット・パーソナル(呼称:スカラネットPS)とは、現在、奨学金を貸与・給付・返還中の方が、ご自身の奨学金に関する情報をインターネット上で閲覧・各種手続が...
登録方法 各種手続(届出・開出・申込など) よくあるご質問 新規登録 推奨環境

スカラネット・パーソナル

▶ スカラネット・パーソナルへようこそ (ログインページ)

③

独立行政法人
日本学生支援機構
JASSO Japan Student Services Organization

スカラネット・パーソナル

スカラネット・パーソナルへようこそ (スカラネットPS) ※パソコン画面

スカラネット・パーソナルの登録について

- ご利用には各個人でアカウントの新規登録が必要です。奨学金の申込み時や進学届提出時のスカラネットとは異なります。
- 現在、奨学金を貸与・給付・返還中の方はいつでもスカラネット・パーソナルに登録できます。

スカラネット・パーソナルを活用すると

- 転居・改姓・勤務先変更等の届出ができます。
- 振替用口座(リレー口座)登録・変更申請ができます。
- 繰上返還の申請ができます。
- 在学猶予願・在学猶予期間短縮願の提出ができます。
- 各種証明書の発行依頼ができます。
- あなたの奨学金情報の閲覧・確認ができます。
- 奨学金減額返還願・奨学金返還期限猶予願の提出、または作成・印刷ができます。

体験デモサイトについて
スカラPSに関するご質問

ログイン・新規登録は、下の「ログイン・新規登録」ボタンを押してください。
(ユーザID・パスワードを忘れた方も下の「ログイン・新規登録」ボタンを押してください。)

スカラネットPSの登録手順・利用条件の詳細は、下の「登録手順・利用条件」ボタンを押してください。

スカラネットPSの利用規約は、下の「利用規約」ボタンを押してください。

令和5年4月より新たに追加された機能

- 振替用口座(リレー口座)登録・変更申請ができるようになりました。

令和5年3月より新たに追加された機能

- 奨学金減額返還願・奨学金返還期限猶予願の提出ができるようになりました。

STEP② スカラネットパーソナルにログインする

独立行政法人
日本学生支援機構
JASSO Japan Student Services Organization

スカラネット・パーソナル

ユーザIDとパスワードの登録をしている方

ユーザID : 半角英数

パスワード :

ログイン

まだユーザIDとパスワードの登録をしていない方

初めてスカラネットPSに登録する方は、「新規登録」ボタンを押してください。 [新規登録](#)

ユーザIDまたはパスワードを忘れた方は、下の「ユーザID・パスワードを忘れた場合」ボタンを押してください。

[ユーザID・パスワードを忘れた場合](#)

※個人情報保護のため、ユーザIDとパスワードはスカラネット・パーソナルへログインする都度、入力してください。

独立行政法人日本学生支援機構 Copyright © JASSO. All rights reserved.

※パソコン画面

ユーザIDとパスワードは
ご自身で決めているので
大学でも誰にも分かりません

※万が一、2022年10月～2023年11月の間に採用となり
何度も大学から連絡が届いているにも関わらず、
新規登録をしていない方は、**新規登録**が必要です

ユーザIDとパスワードが
分からない場合はここから
変更してください

「スカラネットパーソナルのIDとパスワード」は、返還完了まで使用しますので、いつでも確認できるようにメモしておいてください！

STEP③ 奨学生番号を入力する

※パソコン画面



独立行政法人
日本学生支援機構
JASSO Japan Student Services Organization

スカラネット・パーソナル

奨学生番号確認

奨学生番号の確認

日本学生支援機構、あるいは日本育英会の奨学生番号を入力してください。
奨学生番号が複数ある場合は、いずれか一つの奨学生番号を入力してください。

入力した奨学生番号が誤っている場合は、スカラネット・パーソナルにログインすることはできません。

奨学生番号 半角文字

戻る

独立行政法人日本学生支援機構 Copyright © JASSO. All rights reserved.

※採用時にお渡ししている「奨学生証」や「ご自身で残しているはずのメモ」等を準備してください



どうしても奨学生番号が分からない場合…
WebClassのメッセージに
2023年12月15日付で配信して
いますので、ご自身で確認してください



※電話等ではお答えできません

「奨学生番号」は、返還完了まで使用しますので、いつでも確認できるようにメモしておいてください！

STEP④ 奨学金継続願提出を選択

独立行政法人
日本学生支援機構
JASO Japan Student Services Organization

スカラネット・パーソナル

ログアウト

05日 20時42分04秒

スカラネットPS 奨学金貸与・給付・返還情報提供サービス

全体概要 詳細情報 各種手続 **奨学金継続願提出** 個人情報

学支 一郎（カクシイチロウ）様

2019年01月12日時点

お知らせ

- パスワードの有効期限が切れています。（パスワードの有効期限は6か月です。）
個人情報の「ユーザID・パスワードの変更」機能から、パスワードを変更してください。

詳細情報の内容の更新を行いました。
次回の更新予定日は、2月12日(火)になります。

2019年01月15日

<スカラネット・パーソナルの利用について>
スカラネット・パーソナルは、インターネットカフェ等の不特定多数の人が利用するパソコンでの利用は避けるようにしてください。
また、情報漏えいやフィッシング詐欺等に対する自己防衛として、ご利用の端末におけるOSやインターネットブラウザには最新の修正プログラムを適用し、併せてウイルス対策ソフトを利用するなど、セキュリティ対策を実施してください。

2018年02月01日

奨学生番号一覧

奨学生番号ボタンを押すと、各番号ごとの詳細情報画面へ遷移できます。

大学等（大学・短期大学・専修学校専門課程）	
61104666666	第一種奨学金（無利子）
81104888888	第二種奨学金（有利子）

※パソコン画面

※画面下の方の**奨学金継続願提出**でも可

各機能へのリンク

全体概要	詳細情報	各種手続	奨学金継続願提出	個人情報
奨学生番号ごとにその概要を確認することができます。	奨学生番号ごとにその詳細情報を確認することができます。	<ul style="list-style-type: none">転居等届振替用口座（リレー口座）登録・変更申込在学猶予・期間短縮願出線上返還各種証明書発行依頼返還期限猶予願等願出用紙印刷最低返還月額申請（所得連動返還方式選択者）ができます。	継続願の提出を行うことができます。	機構に登録されているあなたの情報の確認等を行うことができます。

STEP⑤ 奨学生番号をクリックしてください

適格認定奨学金継続願提出

【適格認定奨学金継続願を提出されるかたへ】

この願出は次年度の奨学金の継続の意思を確認するための大切な願出です。
必ず学校の定めた期間内に提出してください。
提出がありませんと奨学生の資格を失うこととなりますのでご注意ください。
事実と異なる内容を入力し提出した場合は、奨学金が廃止されることがあります。

<貸与型奨学生のかたへ>

奨学金貸与終了後は、返還の義務が生じ、一定期間経過後に毎月決められた金額を返還していただくことになります。貸与月額と返還総額（予定）等を確認し、家庭の経済状況や、卒業後の生活設計を十分考慮のうえ提出してください。

なお、「貸与額通知」は、人的保証選択者は連帯保証人及び保証人にも必ずご覧いただき、内容を確認してもらってください。また、未成年者は必ず親権者（後见人）にも内容を確認してもらってください。

<給付型奨学生のかたへ>

学修状況や生活状況から、給付奨学生として採用された後も引き続き適格性を有しているか否か等について認定されます。
認定結果によっては、給付奨学金の支給が廃止されたり、停止されたりすることがあります。
また、状況によっては受給済みの給付奨学金について返還を求めることがあります。

- 奨学金継続願の提出を行うことができます。
- 複数人（複数人）は、それぞれの奨学生番号について入力が必要です。
表示されない場合やその他不明な点は、学校に問い合わせてください。

6XX04999999

8XX04999999

貸与額通知1

貸与額通知2

ご登録いただきました情報は、奨学金貸与・給付事業のために利用されます。
この利用目的の適正な範囲内において、登録された情報が、奨学金貸与・給付中に在学する学校に必要なに応じて提供されます。

奨学生番号をクリックしてください

※ご自身が受けている奨学金の数だけ、表示されます

※どの奨学生番号から入力しても問題ありませんが、
表示されている数だけ入力が必要です

貸与額通知も各自、確認しておいてください

STEP⑥ 準備用紙の通りに入力する

下書き用紙の通りに画面が表示されるから簡単！



↓ 準備用紙を記入しなかった人

準備用紙を用意しなかったから、全然分からない…

期限を過ぎると自動廃止！

二種もあるのに一種しか入力しなかった人↓

両方継続したかったのに二種だけ自動廃止に…

片方だけ入力できていないと自動廃止！

表示される**全ての奨学生番号の横に「提出済」**が表示されるように入力してください！！！！

6XX04999999	「提出済 (訂正可) : 継続希望」	貸与額通知1
8XX04999999	←二種の方が入力できていないので自動廃止になります	貸与額通知2

一種と二種は同じ内容を入力してOKです！



入力してから変更したい場合…

入力期間内であれば、ご自身で訂正できます

入力時と同じようにスカラネットパーソナルにログインをし、
奨学金継続願提出 → 奨学生番号 をクリックしてください

6XX04999999

「提出済 (訂正可) : 継続希望」

貸与額通知1

8XX04999999

「提出済 (訂正可) : 継続希望」

貸与額通知2

※万が一、訂正しようとしても「訂正不可」と表示される場合のみ、奨学金特設窓口までお越しください

今後の流れ

今後の流れ（「継続を希望する」場合）

①「継続願」を
スカラネットパーソナルから
期限までにWeb入力

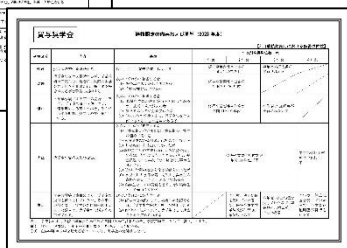

継続を希望する



給付の方は
授業料減免
3点セットの
提出も
忘れずに



②年度末（3月末）に
適格認定（学業）が行われ
自動的に学業判定される



氏名	学業判定結果	奨学金支給額
山田 太郎	合格	月額10万円
田中 花子	不合格	0円
佐藤 健一	合格	月額8万円
鈴木 美咲	合格	月額12万円
高橋 誠二	不合格	0円

③適格認定（学業）の結果
2024年4月以降も奨学金を
受けることができるかが
決まる

学業判定結果



※3月末頃、ポータルシステムで
適格認定（学業）の判定結果が
届きますので、必ず確認してく
ださい


適格認定（学業）基準を確認し、分からないところは必ず奨学金特設窓口で確認してください！

「停止」や「廃止」になってから「知らなかった」では取り返しがつきません！！

今後の流れ（「継続を希望しない」場合）

①期限までに「継続願」を
スカラネットパーソナルから
期限までにWeb入力

継続を希望しない



給付の方は
授業料減免
3点セットの
提出も
忘れずに



②一種・二種のみ
2024年5月中旬頃
「返還説明会」が開催
されますので、必ず参加し
返還書類等を受け取る



※退学・休学の場合は別途案内します

③受取った返還書類を確認し
期日までに返還の手続きを
行う

返還する口座を決める

在学中は返還せず、
卒業まで返還を猶予する
ための手続き

など



「継続を希望しない」と、入力するだけで終わりではありません！

返還説明会に参加し、期限までに返還手続きを完了しないと「滞納」となり、法的措置が執られます

その他手続きについて

もう少しで終わりです！
必ず、最後まで確認してください。



一種・二種のみ「月額変更」について 【希望者のみ】

一種・二種の月額は、増やすことや、減らすことができます

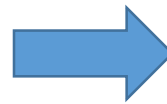
※給付と一種を同時に受けている方は一種の金額を変更することはできません（併給調整）

☆継続願で収入と支出を見直した結果…



支払いが多いから、月額を増やそう

借りすぎていたので、月額を減らそう



スカラネットパーソナルから変更できませんので
早めに本館1階奨学金窓口までお越しください



※人的保証の方は必要書類等が多いので早めに相談してください

※時期によっては変更できない可能性があります

なお、2023年度の最終期限は、2024年2月5日17：00までに不備なく提出→3月振込から変更できます

それ以降は適格認定（学業）審査がありますので、早くても5月振込分から変更となりますのでご注意ください

一種奨学金のみ「返還方法」の見直しについて

【希望者のみ】

第一種奨学金を受けている方は、申込時に「返還方法」をご自身で決めています

「定額返還方法」 → 返還開始から終了まで一定の金額で返還する方法

「所得連動返還方法」 → 卒業後の所得に応じて毎年の返還額が変わる方法（必ず機関保証）

※辞退（「継続を希望しない」を選択）した場合や、貸与終了後は変更できません

※「所得連動」→「定額」は貸与終了後でも変更可

変更を希望する場合は、早めに奨学金3番窓口までお越しく下さい

二種奨学金のみ「利率算定方法」の見直しについて

【希望者のみ】

第二種奨学金を受けている方は、申込時に「利率の算定方法」をご自身で決めています

「利率固定方式」 → 貸与終了時に決定した利率が、返還完了まで適用される方式

「利率見直し方式」 → おおよそ5年ごとに、利率が市場金利に応じて見直される方式

※辞退（「継続を希望しない」を選択）した場合や、貸与終了後は変更できません

変更を希望する場合は、早めに奨学金3番窓口までお越しく下さい

おわり

ここまで見てくれてありがとうございます！

不明点があれば、必ず、
奨学金特設窓口で確認してください。

