

**2022 年度（令和 4 年度）**

# 就職統計資料

**2023 年 5 月 1 日 現在**

大阪産業大学キャリアセンター作成

## 2022 年度の就職状況について

大阪産業大学キャリアセンター  
センター長 田中 彰

<はじめに>

2022 年度の就職状況についてご報告させていただきます。

以下の推移は、本学の就職決定率（対就職希望者）および就職決定率[B]（対卒業生・進学者）の過去 5 年間の実績です。

	2018 年度	2019 年度	2020 年度	2021 年度	2022 年度
就職決定率	97.7%	98.1%	95.6%	97.8%	98.6%
就職決定率 [B]	90.6%	92.8%	88.7%	91.2%	92.2%

※ 『就職内定状況調査』の算出基準に準ずる

<2022 年度総括>

2019 年度末より多方面に影響を及ぼしました新型コロナウイルスへの対策について、キャリアセンターでは 2020 年度から 3 年度にわたり感染症に配慮したサポートを重点展開することになりました。

具体的な学生への支援としては、求人 NAVI やキャリ BOX および SNS を駆使した配信を継続しました。またオンラインによるガイダンスやキャリアカウンセラーによる講座の開催だけでなく、オンライン面談やチャットを活用したコミュニケーションを進めることで学生のコロナ禍におけるスムーズなアクセスを実現しました。また述べ 10,000 件を超える積極的な架電により就職に対する意識づけやフォローを継続いたしました。このような取り組みを行った結果、2022 年度は、就職決定者が 1,529 名となり、就職決定率および就職決定率 [B] の双方で前年度を上回る結果となりました。

文理別に見てみると、文系学部では就職率[B]で 3 学部が前年を上回り文系全体で 2 ポイント上昇しました。理系学部においては、全ての学科において就職率Bが 90%を超える好結果となりました。外国人留学生の就職率Bでは回復傾向はみられるものの、コロナ前の 2019 年度並みの就職決定率に回復させるべく次年度も学生サポートに邁進して参ります。

求人会社数においては、前年の 13,440 社から 15,387 件と増加しました。一方で学内合同（個別）企業説明会への参加企業は 393 社（延数）（前年度比 87 社減）という結果でした。総じて早期選考という名のもとに企業から学生へのアクセス時期が早まる傾向がみられています。さらに企業説明会という従来型の学生との接点以外での採用活動も多くみられています。キャリアセンターではオンライン等も含めて積極的に各企業との面談を実施しておりますが、各企業の採用活動は多様化の一途をたどっており、今後一層の情報収集が肝要であると考えています。

2023 年度においては、新型コロナウイルスへの影響が新たなステージに移行することで、採用に対しては一層の不透明な動向が予想されます。総じて難しい就職戦線が継続されると予想されますが、学生に対しては対面サポートを中心に、オンライン講座・面談、WEB 合同企業説明会等を併せたサポートを行い、一人でも多くの学生が、就職決定できるよう一層の支援をして参ります。

<今後の取り組み>

- ① 個人面談（オンライン含む）、特別講座の強化および多様性への対応（留学生および体育会クラブ学生へのサポート）
  - ② 企業採用活動の早期化に対応する低学年からの就職への意識づけと、企業主催や大学コンソーシアムを通じてのインターンシップ（1day 職業体験を含む）への参加促進
  - ③ 各学科との連携強化
  - ④ 保護者との連携強化（後援会と連携した保護者向けイベントの開催）
  - ⑤ 企業との連携強化（学内合同企業説明会・個別説明会、企業面接会等の実施）
  - ⑥ インターンシップにおける国策の変化（3 省合意）への情報収集、適切な学生へのアドバイス
- 以上の項目を主として取り組み、学生が安心しながら満足のいく就職活動ができるよう支援体制の充実に努めてまいりますので、2023 年度も引き続きご支援ご協力のほどお願い致します。

2022年度 就職状況表【全体】 (決定者)

2023年05月01日 現在

区分	文系・理系	学部学科		卒業生		就職希望者 (決定者+活動中の者)		進学		その他		進路未登録者 不明者		就職決定者		就職活動中の者		就職決定率(%) (対就職希望者)		就職決定率[B](%) 対卒業生-進学者		2022年度 求人企業数	学内合脱 参加企業数		
		学部	学科	全体	女	全体	女	全体	女	全体	女	全体	女	全体	女	全体	女	全体	女	全体	女				
大学院	-	人間環境学研究所	人間環境学専攻 博士前期課程	3	0	2	0	1	0	0	0	0	0	2	0	0	0	100.0	0.0	100.0	0.0	15387社	393社		
			人間環境学研究所 計	3	0	2	0	1	0	0	0	0	0	2	0	0	0	100.0	0.0	100.0	0.0				
		経営・流通学研究所	経営・流通専攻 博士前期課程	7	4	4	3	0	0	4	2	0	0	3	2	0	0	75.0	66.7	42.9	50.0				
			経営・流通専攻 博士後期課程	3	1	2	1	0	0	3	1	0	0	0	0	0	0	0.0	0.0	0.0	0.0				
		経営・流通学研究所 計		10	5	6	4	0	0	7	3	0	0	3	2	0	0	50.0	50.0	30.0	40.0				
		経済学研究所	アジア地域経済専攻 博士前期課程	2	1	1	0	0	0	1	1	0	0	1	0	0	0	100.0	0.0	50.0	0.0				
			現代経済システム専攻 博士前期課程	19	3	17	2	0	0	2	1	0	0	17	2	0	0	100.0	100.0	89.5	66.7				
			経済学研究所 計	21	4	18	2	0	0	3	2	0	0	18	2	0	0	100.0	100.0	85.7	50.0				
		工学研究所	機械工学専攻 博士前期課程	4	0	4	0	0	0	0	0	0	0	4	0	0	0	100.0	0.0	100.0	0.0				
			交通機械工学専攻 博士前期課程	5	0	3	0	0	0	2	0	0	3	0	0	0	100.0	0.0	60.0	0.0					
			都市創造工学専攻 博士前期課程	1	0	1	0	0	0	0	0	0	1	0	0	0	100.0	0.0	100.0	0.0					
			情報システム工学専攻 博士前期課程	1	0	1	0	0	0	0	0	0	1	0	0	0	100.0	0.0	100.0	0.0					
			環境デザイン専攻 博士前期課程	1	1	1	1	0	0	0	0	0	1	1	0	0	100.0	100.0	100.0	100.0					
		工学研究所 計		12	1	10	1	0	0	2	0	0	10	1	0	0	100.0	100.0	83.3	50.0					
大学院 計				46	10	36	7	1	0	12	5	0	0	33	5	0	0	91.7	71.4	73.3	100.0				
大学	文系	国際学部	国際学科	95	29	83	26	1	0	12	3	0	0	82	26	0	0	98.8	100.0	87.2	89.7	15387社	393社		
			国際学部 計	95	29	83	26	1	0	12	3	0	0	82	26	0	0	98.8	100.0	87.2	89.7				
		スポーツ健康学部	スポーツ健康学科	135	31	122	28	4	1	9	2	0	0	122	28	0	0	100.0	100.0	93.1	93.3				
			スポーツ健康学部 計	135	31	122	28	4	1	9	2	0	0	122	28	0	0	100.0	100.0	93.1	93.3				
		人間環境学部	スポーツ健康学科	1	0	1	0	0	0	0	0	0	0	1	0	0	0	100.0	0.0	100.0	0.0				
			人間環境学部 計	1	0	1	0	0	0	0	0	0	1	0	0	0	100.0	0.0	100.0	0.0					
		経営学部	経営学科	233	40	210	35	1	0	22	5	0	0	204	34	6	1	97.1	97.1	87.9	85.0				
			商学科	209	36	185	31	6	2	18	3	0	0	180	30	5	1	97.3	96.8	88.7	88.2				
			経営学部 計	442	76	395	66	7	2	40	8	0	0	384	64	11	2	97.2	97.0	88.3	86.5				
		経済学部	経済学科	227	15	194	10	7	1	26	4	0	0	192	10	2	0	99.0	100.0	87.3	71.4				
			国際経済学科	194	25	159	18	16	4	19	3	0	0	155	18	4	0	97.5	100.0	87.1	85.7				
			経済学部 計	421	40	353	28	23	5	45	7	0	0	347	28	6	0	98.3	100.0	87.2	80.0				
		文系 計				1,094	176	954	148	35	8	106	20	0	0	936	146	17	2	98.1	98.6			88.4	86.9
		大学	理系	デザイン工学部	情報システム学科	90	10	80	10	5	0	5	0	0	0	79	10	1	0	98.8	100.0			92.9	100.0
建築・環境デザイン学科	92				18	75	13	10	3	7	2	0	0	75	13	0	0	100.0	100.0	91.5	86.7				
環境理工学科	81				10	72	9	3	1	7	0	0	0	71	9	0	0	98.6	100.0	91.0	100.0				
デザイン工学部 計	263				38	227	32	18	4	19	2	0	0	225	32	1	0	99.1	100.0	91.8	94.1				
工学部	機械工学科			107	5	96	4	9	1	2	0	0	0	96	4	0	0	100.0	100.0	98.0	100.0				
	交通機械工学科			128	3	118	3	6	0	4	0	0	0	117	3	1	0	99.2	100.0	95.9	100.0				
	都市創造工学科			84	1	83	1	1	0	0	0	0	0	83	1	0	0	100.0	100.0	100.0	100.0				
	電子情報通信工学科			84	5	72	5	6	0	6	0	0	0	72	5	0	0	100.0	100.0	92.3	100.0				
	工学部 計			403	14	369	13	22	1	12	0	0	0	368	13	1	0	99.7	100.0	96.6	100.0				
理系 計				666	52	596	45	40	5	31	2	0	0	593	45	2	0	99.5	100.0	94.7	95.7				
大学 計				1,760	228	1,550	193	75	13	137	22	0	0	1,529	191	19	2	98.6	99.0	90.7	88.8				
昨年度 同 月 (大学)				1,605	222	1,383	169	78	16	144	37	0	0	1,351	168	32	1	97.7	99.4	88.5	81.6				

★9月卒業を含む ★女子は内数 ★その他は「公務員浪人」「派遣、契約社員」「自家・自営業」「アルバイト、フリーター」「帰国・卒業後に就職活動」「他国への留学」「その他」 ★休学生を除く

2022年度 日本人学生の就職状況表 (決定者)

2023年05月01日 現在

区分	学部学科		卒業生		就職希望者 (決定者+活動中の者)		進学		その他		進路未登録者 不明者		就職決定者		就職活動中の者		就職決定率(%) (対就職希望者)		就職決定率[B](%) 対卒業生-進学者			
	文系・理系	学部	学科	全体	女	全体	女	全体	女	全体	女	全体	女	全体	女	全体	女	全体	女	全体	女	
大学院	—	人間環境学研究所	人間環境学専攻 博士前期課程	1	0	1	0	0	0	0	0	0	0	1	0	0	0	100.0	0.0	100.0	0.0	
			人間環境学研究所 計	1	0	1	0	0	0	0	0	0	0	0	1	0	0	0	100.0	0.0	100.0	0.0
		経営・流通学研究所	経営・流通専攻 博士前期課程	0	0	0	0	0	0	0	0	0	0	0	0	0	0	0	0.0	0.0	0.0	0.0
			経営・流通専攻 博士後期課程	0	0	0	0	0	0	0	0	0	0	0	0	0	0	0	0.0	0.0	0.0	0.0
		経営・流通学研究所 計		0	0	0	0	0	0	0	0	0	0	0	0	0	0	0	0.0	0.0	0.0	0.0
		経済学研究所	アジア地域経済専攻 博士前期課程	0	0	0	0	0	0	0	0	0	0	0	0	0	0	0	0.0	0.0	0.0	0.0
			現代経済システム専攻 博士前期課程	16	1	15	1	0	0	1	0	0	0	15	1	0	0	100.0	100.0	93.8	100.0	
		経済学研究所 計		16	1	15	1	0	0	1	0	0	15	1	0	0	100.0	100.0	93.8	100.0		
		工学研究所	機械工学専攻 博士前期課程	4	0	4	0	0	0	0	0	0	0	4	0	0	0	100.0	0.0	100.0	0.0	
			交通機械工学専攻 博士前期課程	2	0	2	0	0	0	0	0	0	2	0	0	0	100.0	0.0	100.0	0.0		
都市創造工学専攻 博士前期課程	1		0	1	0	0	0	0	0	0	1	0	0	0	100.0	0.0	100.0	0.0				
情報システム工学専攻 博士前期課程	1		0	1	0	0	0	0	0	0	1	0	0	0	100.0	0.0	100.0	0.0				
環境デザイン専攻 博士前期課程	1		1	1	1	0	0	0	0	0	1	1	0	0	100.0	100.0	100.0	100.0				
工学研究所 計		9	1	9	1	0	0	0	0	0	9	1	0	0	100.0	100.0	100.0	100.0				
大学院 計				26	2	25	2	0	0	1	0	0	0	25	2	0	0	100.0	100.0	96.2	100.0	
大学	文系	国際学部	国際学科	89	27	78	24	1	0	10	3	0	0	77	24	1	0	98.7	100.0	87.5	88.9	
			国際学部 計	89	27	78	24	1	0	10	3	0	0	77	24	1	0	98.7	100.0	87.5	88.9	
	スポーツ健康学部	スポーツ健康学科	135	31	122	28	4	1	9	2	0	0	122	28	0	0	100.0	100.0	93.1	93.3		
		スポーツ健康学部 計	135	31	122	28	4	1	9	2	0	0	122	28	0	0	100.0	100.0	93.1	93.3		
	人間環境学部	スポーツ健康学科	1	0	1	0	0	0	0	0	0	0	1	0	0	0	100.0	0.0	100.0	0.0		
		人間環境学部 計	1	0	1	0	0	0	0	0	0	0	1	0	0	0	100.0	0.0	100.0	0.0		
	経営学部	経営学科	225	37	205	34	1	0	19	3	0	0	199	33	6	1	97.1	97.1	88.8	89.2		
		商学科	195	29	180	28	1	0	14	1	0	0	175	27	5	1	97.2	96.4	90.2	93.1		
	経営学部 計		420	66	385	62	2	0	33	4	0	0	374	60	11	2	97.1	96.8	89.5	90.9		
	経済学部	経済学科	215	11	191	10	5	0	19	1	0	0	189	10	2	0	99.0	100.0	90.0	90.9		
		国際経済学科	167	13	149	11	8	0	10	2	0	0	145	11	4	0	97.3	100.0	91.2	84.6		
	経済学部 計		382	24	340	21	13	0	29	3	0	0	334	21	6	0	98.2	100.0	90.5	87.5		
	文系 計				1,027	148	926	135	20	1	81	12	0	0	908	133	18	2	98.1	98.5	90.2	90.5
	理系	デザイン工学部	情報システム学科	89	10	80	10	5	0	4	0	0	0	79	10	1	0	98.8	100.0	94.0	100.0	
建築・環境デザイン学科			90	18	75	13	9	3	6	2	0	0	75	13	0	0	100.0	100.0	92.6	86.7		
環境理工学科			78	9	72	9	1	0	5	0	0	0	71	9	1	0	98.6	100.0	92.2	100.0		
デザイン工学部 計			257	37	227	32	15	3	15	2	0	0	225	32	2	0	99.1	100.0	93.0	94.1		
工学部		機械工学科	102	3	92	2	9	1	1	0	0	0	92	2	0	0	100.0	100.0	98.9	100.0		
		交通機械工学科	127	3	118	3	5	0	4	0	0	0	117	3	1	0	99.2	100.0	95.9	100.0		
		都市創造工学科	83	1	82	1	1	0	0	0	0	0	82	1	0	0	100.0	100.0	100.0	100.0		
		電子情報通信工学科	82	5	72	5	6	0	4	0	0	0	72	5	0	0	100.0	100.0	94.7	100.0		
工学部 計		394	12	364	11	21	1	9	0	0	0	363	11	1	0	99.7	100.0	97.3	100.0			
理系 計				651	49	591	43	36	4	24	2	0	588	43	3	0	99.5	100.0	95.6	95.6		
大学 計				1,678	197	1,517	178	56	5	105	14	0	0	1,496	176	21	2	98.6	98.9	92.2	91.7	
昨年度 同 月 (大学)				1,499	181	1,338	156	64	11	97	14	0	0	1,309	155	29	1	97.8	99.4	91.2	91.2	

★9月卒業を含む ★女子は内数 ★その他は「公務員浪人」「派遣、契約社員」「自家・自営業」「アルバイト、フリーター」「帰国・卒業後に就職活動」「他国への留学」「その他」 ★休学生を除く

2022年度 外国人留学生の就職状況表 (決定者)

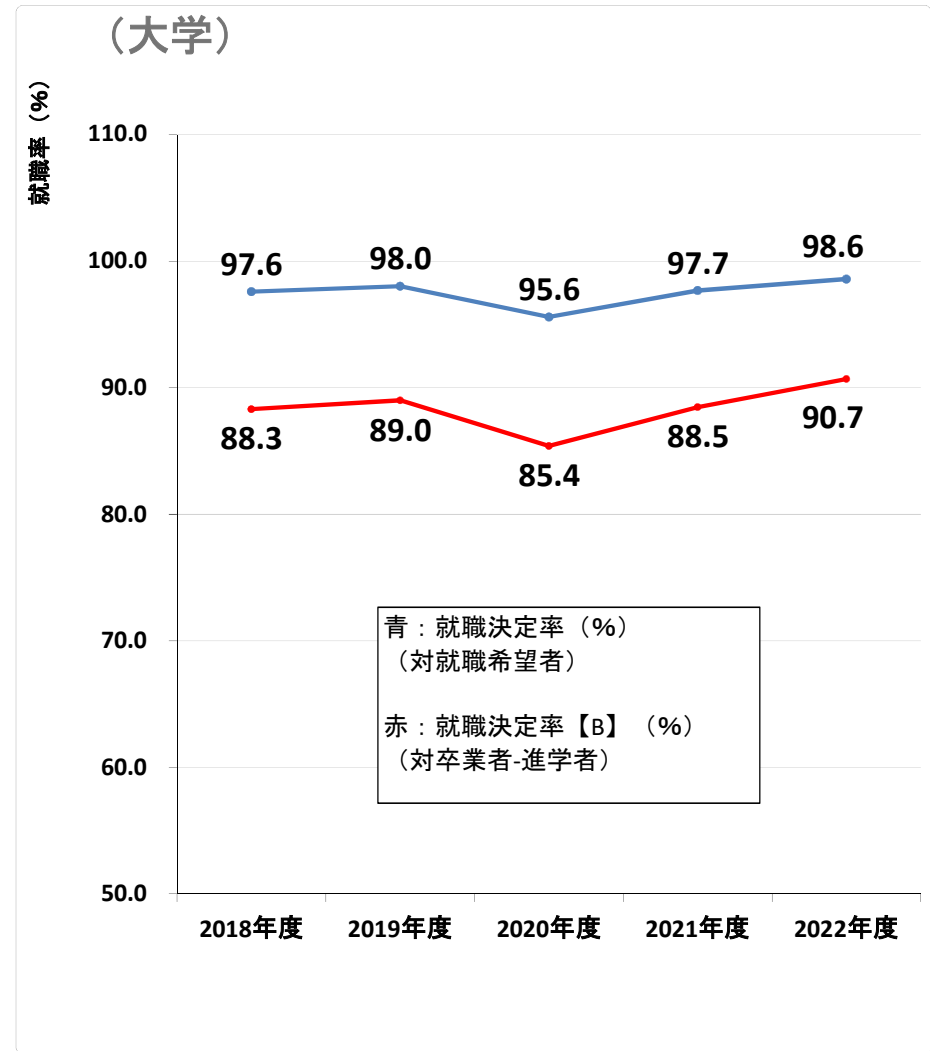
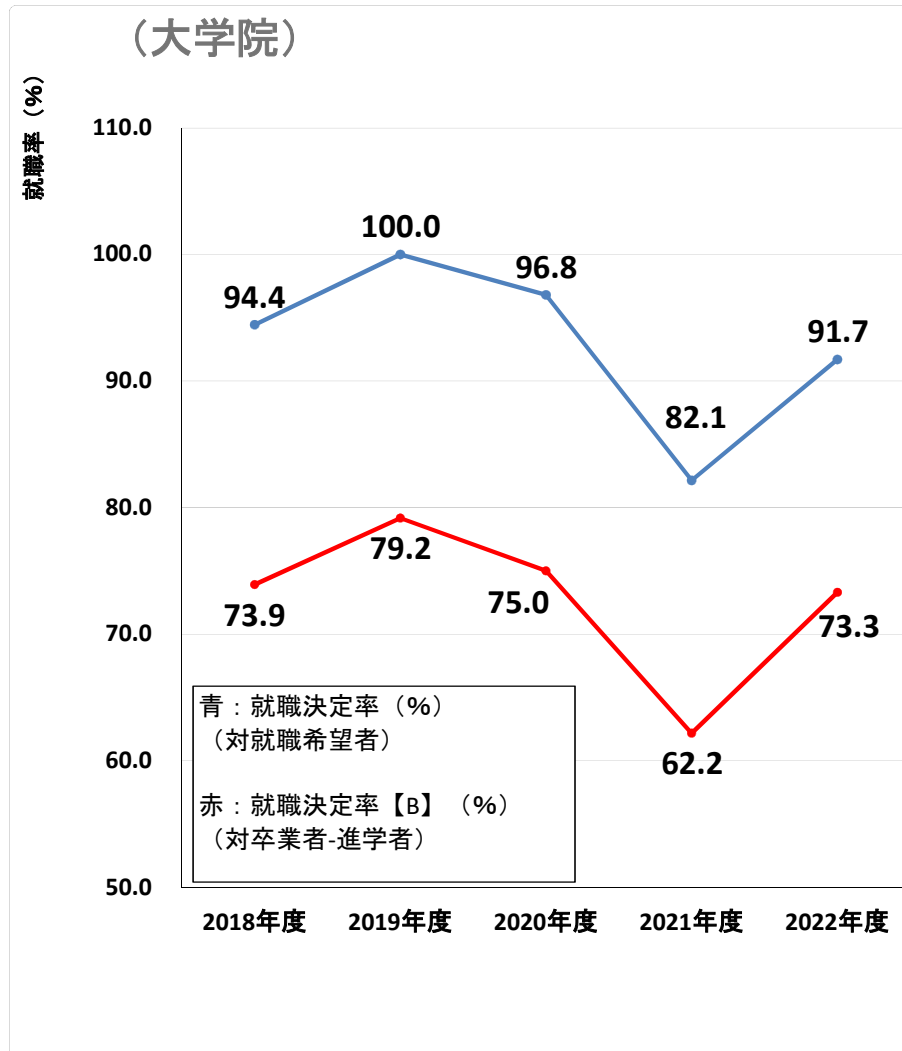
2023年05月01日 現在

学部学科				卒業生		就職希望者 (決定者+活動中の者)		進学		その他		進路未登録者 不明者		就職決定者		就職活動中の者		就職決定率(%) (対就職希望者)		就職決定率[B](%) 対卒業生-進学者			
区分	文系・理系	学部	学科	全体	女	全体	女	全体	女	全体	女	全体	女	全体	女	全体	女	全体	女	全体	女		
大学院	—	人間環境学研究所	人間環境学専攻 博士前期課程	2	0	1	0	1	0	0	0	0	0	1	0	0	0	100.0	0.0	100.0	0.0		
			人間環境学研究所 計	2	0	1	0	1	0	0	0	0	0	1	0	0	0	100.0	0.0	100.0	0.0		
		経営・流通学研究所	経営・流通専攻 博士前期課程	7	4	4	3	0	0	3	1	0	0	3	2	1	1	75.0	66.7	42.9	50.0		
			経営・流通専攻 博士後期課程	3	1	2	1	0	0	1	0	0	0	0	0	2	1	0.0	0.0	0.0	0.0		
			経営・流通学研究所 計	10	5	6	4	0	0	4	1	0	0	3	2	3	2	50.0	50.0	30.0	40.0		
		経済学研究所	アジア地域経済専攻 博士前期課程	2	1	1	0	0	0	1	1	0	0	1	0	0	0	100.0	0.0	50.0	0.0		
			現代経済システム専攻 博士前期課程	3	2	2	1	0	0	1	1	0	0	2	1	0	0	100.0	100.0	66.7	50.0		
			経済学研究所 計	5	3	3	1	0	0	2	2	0	0	3	1	0	0	100.0	100.0	60.0	33.3		
		工学研究所	機械工学専攻 博士前期課程	0	0	0	0	0	0	0	0	0	0	0	0	0	0	0.0	0.0	0.0	0.0		
			交通機械工学専攻 博士前期課程	3	0	1	0	0	0	2	0	0	0	1	0	0	0	100.0	0.0	33.3	0.0		
			都市創造工学専攻 博士前期課程	0	0	0	0	0	0	0	0	0	0	0	0	0	0	0.0	0.0	0.0	0.0		
			情報システム工学専攻 博士前期課程	0	0	0	0	0	0	0	0	0	0	0	0	0	0	0.0	0.0	0.0	0.0		
			環境デザイン専攻 博士前期課程	0	0	0	0	0	0	0	0	0	0	0	0	0	0	0.0	0.0	0.0	0.0		
			工学研究所 計	3	0	1	0	0	0	2	0	0	0	1	0	0	0	100.0	0.0	33.3	0.0		
大学院 計				20	8	11	5	1	0	8	3	0	0	8	3	3	2	72.7	60.0	42.1	37.5		
大学	文系	国際学部	国際学科	6	2	5	2	0	0	1	0	0	0	5	2	0	0	100.0	100.0	83.3	100.0		
			国際学部 計	6	2	5	2	0	0	1	0	0	0	5	2	0	0	100.0	100.0	83.3	100.0		
		スポーツ健康学部	スポーツ健康学科	0	0	0	0	0	0	0	0	0	0	0	0	0	0	0.0	0.0	0.0	0.0		
			スポーツ健康学部 計	0	0	0	0	0	0	0	0	0	0	0	0	0	0	0.0	0.0	0.0	0.0		
		人間環境学部	スポーツ健康学科	0	0	0	0	0	0	0	0	0	0	0	0	0	0	0.0	0.0	0.0	0.0		
			人間環境学部 計	0	0	0	0	0	0	0	0	0	0	0	0	0	0	0.0	0.0	0.0	0.0		
		経営学部	経営学科	8	3	5	1	0	0	3	2	0	0	5	1	0	0	100.0	100.0	62.5	33.3		
			商学科	14	7	5	3	5	2	4	2	0	0	5	3	0	0	100.0	100.0	55.6	60.0		
			経営学部 計	22	10	10	4	5	2	7	4	0	0	10	4	0	0	100.0	100.0	58.8	50.0		
		経済学部	経済学科	12	4	3	0	2	1	7	3	0	0	3	0	0	0	100.0	0.0	30.0	0.0		
			国際経済学科	27	12	10	7	8	4	9	1	0	0	10	7	0	0	100.0	100.0	52.6	87.5		
			経済学部 計	39	16	13	7	10	5	16	4	0	0	13	7	0	0	100.0	100.0	44.8	63.6		
		文系 計				67	28	28	13	15	7	24	8	0	0	28	13	0	0	100.0	100.0	53.8	61.9
		大学	理系	デザイン工学部	情報システム学科	1	0	0	0	0	0	1	0	0	0	0	0	0	0.0	0.0	0.0	0.0	
建築・環境デザイン学科	2				0	0	0	1	0	1	0	0	0	0	0	0	0.0	0.0	0.0	0.0			
環境理工学科	3				1	0	0	2	1	1	0	0	0	0	0	0	0.0	0.0	0.0	0.0			
デザイン工学部 計	6				1	0	0	3	1	3	0	0	0	0	0	0	0.0	0.0	0.0	0.0			
工学部	機械工学科			5	2	4	2	0	0	1	0	0	0	4	2	0	0	100.0	100.0	80.0	100.0		
	交通機械工学科			1	0	0	0	1	0	0	0	0	0	0	0	0	0.0	0.0	0.0	0.0			
	都市創造工学科			1	0	1	0	0	0	0	0	0	0	1	0	0	0	100.0	0.0	100.0	0.0		
	電子情報通信工学科			2	0	0	0	0	0	2	0	0	0	0	0	0	0	0.0	0.0	0.0	0.0		
	工学部 計			9	2	5	2	1	0	3	0	0	0	5	2	0	0	100.0	100.0	62.5	100.0		
理系 計				15	3	5	2	4	1	6	0	0	0	5	2	0	0	100.0	100.0	45.5	100.0		
大学 計				82	31	33	15	19	8	30	8	0	0	33	15	0	0	100.0	100.0	52.4	65.2		
昨年度 同 月 (大学)				106	41	45	13	14	5	47	23	0	0	42	13	3	0	93.3	100.0	45.7	36.1		

★9月卒業を含む ★女子は内数 ★その他は「公務員浪人」「派遣、契約社員」「自家・自営業」「アルバイト、フリーター」「帰国・卒業後に就職活動」「他国への留学」「その他」 ★休学生を除く

過去5ヶ年の就職決定率と就職決定率【B】の推移（大学院・大学）

2023年5月1日現在

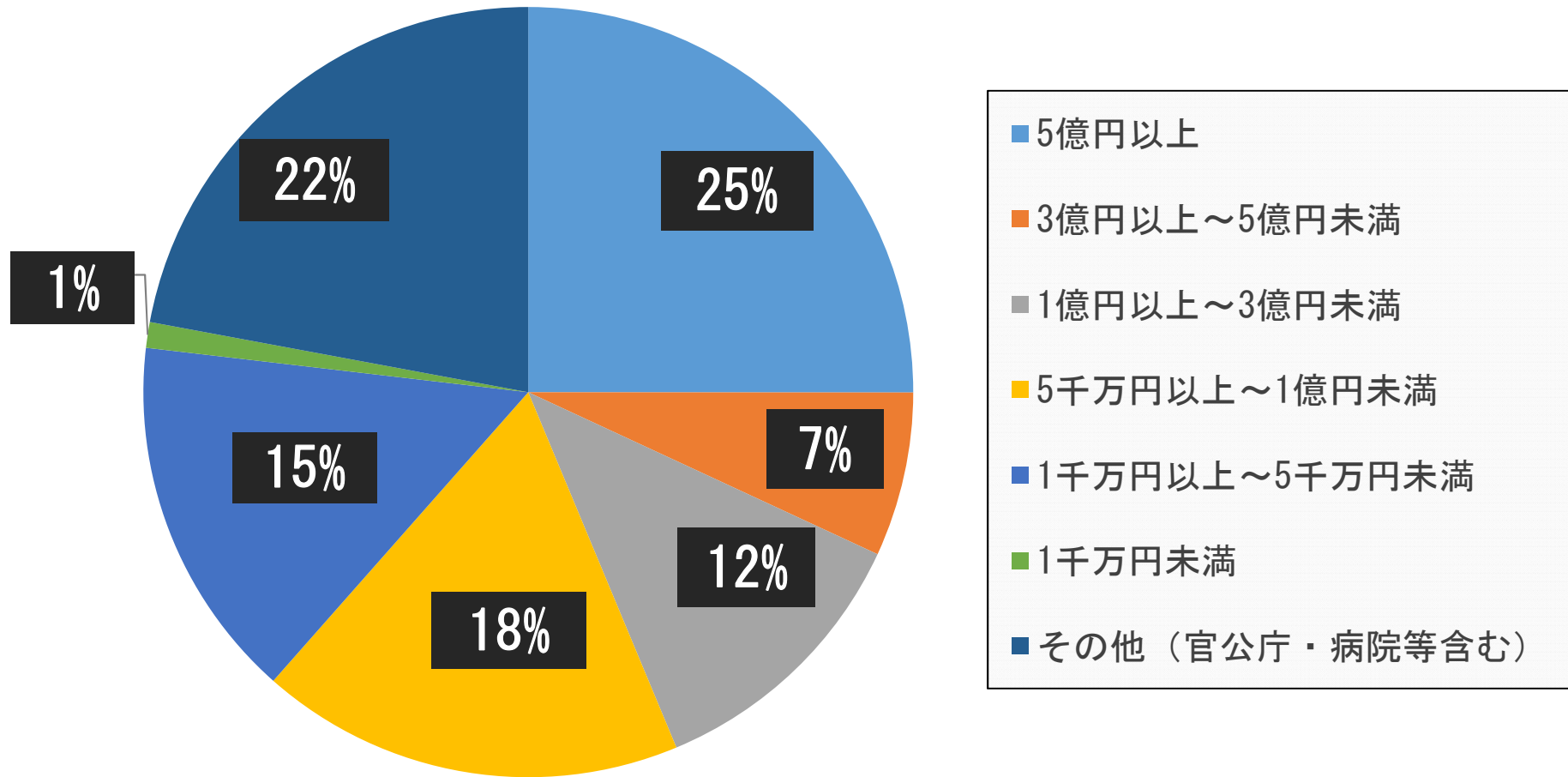


2022年度 進路状況表内訳【大学院・大学】

2023年5月1日現在

	卒業者	決定報告(就職)					決定報告(進学)					その他						活動中	
		就職	自家・自営業	公務員	教員	現職継続	大学院進学	大学編入学	短期大学編入学	大学・短大編入	専門学校進学・留学・研究生	アルバイト	帰国	その他	不詳者	公務員浪人	教員浪人		
人間環境学専攻 博士前期課程	3	2	0	0	0	0	1	0	0	0	0	0	0	0	0	0	0	0	0
経営・流通専攻 博士前期課程	7	3	0	0	0	0	0	0	0	0	0	0	0	4	0	0	0	0	0
経営・流通専攻 博士後期課程	3	0	0	0	0	0	0	0	0	0	0	0	1	1	1	0	0	0	0
アジア地域経済専攻 博士前期課程	2	1	0	0	0	0	0	0	0	0	0	0	1	0	0	0	0	0	0
現代経済システム専攻 博士前期課程	19	2	0	0	0	15	0	0	0	0	0	0	1	1	0	0	0	0	0
機械工学専攻 博士前期課程	4	4	0	0	0	0	0	0	0	0	0	0	0	0	0	0	0	0	0
交通機械工学専攻 博士前期課程	5	3	0	0	0	0	0	0	0	0	0	0	2	0	0	0	0	0	0
都市創造工学専攻 博士前期課程	1	1	0	0	0	0	0	0	0	0	0	0	0	0	0	0	0	0	0
情報システム工学専攻 博士前期課程	1	1	0	0	0	0	0	0	0	0	0	0	0	0	0	0	0	0	0
環境デザイン専攻 博士前期課程	1	1	0	0	0	0	0	0	0	0	0	0	0	0	0	0	0	0	0
<b>大学院 計</b>	<b>46</b>	<b>18</b>	<b>0</b>	<b>0</b>	<b>0</b>	<b>15</b>	<b>1</b>	<b>0</b>	<b>0</b>	<b>0</b>	<b>0</b>	<b>0</b>	<b>9</b>	<b>2</b>	<b>1</b>	<b>0</b>	<b>0</b>	<b>0</b>	<b>0</b>


国際学科	95	78	0	4	1	0	0	0	0	0	1	1	1	9	0	0	0	0	0
スポーツ健康学科	136	103	0	5	15	0	1	0	0	0	3	1	0	3	2	2	1	0	0
経営学科	233	200	0	4	0	0	0	0	0	0	1	7	3	7	3	2	0	0	6
商学科	209	176	3	3	1	0	5	0	0	0	1	2	4	7	0	2	0	0	5
経済学科	227	175	0	15	2	0	1	0	0	0	6	5	7	6	5	3	0	0	2
国際経済学科	194	147	0	8	0	0	7	0	0	0	9	3	9	2	2	3	0	0	4
情報システム学科	90	79	0	0	0	0	4	1	0	0	0	0	1	1	2	0	1	1	1
建築・環境デザイン学科	92	74	2	0	1	0	9	1	0	0	0	1	1	1	2	0	0	0	0
環境理工学科	81	68	0	2	1	0	3	0	0	0	0	2	1	2	1	1	0	0	0
機械工学科	107	86	0	9	1	0	8	0	0	0	1	1	1	0	0	0	0	0	0
交通機械工学科	128	113	0	2	2	0	6	0	0	0	0	1	0	3	0	0	0	0	1
都市創造工学科	84	79	0	4	0	0	1	0	0	0	0	0	0	0	0	0	0	0	0
電子情報通信工学科	84	71	0	1	0	0	5	0	0	0	1	1	2	2	1	0	0	0	0
<b>大学 計</b>	<b>1760</b>	<b>1449</b>	<b>5</b>	<b>57</b>	<b>24</b>	<b>0</b>	<b>50</b>	<b>2</b>	<b>0</b>	<b>0</b>	<b>23</b>	<b>25</b>	<b>30</b>	<b>43</b>	<b>18</b>	<b>13</b>	<b>2</b>	<b>19</b>	<b>0</b>



	5億円以上	3億円以上 ～5億円未満	1億円以上 ～3億円未満	5千万円以上 ～1億円未満	1千万円以上 ～5千万円未満	1千万円未満	分類不能	合計
大学院 計	6	2	4	2	0	0	19	33
大学 計	386	106	181	277	240	17	327	1534
合計	392	108	185	279	240	17	346	1567



本社所在地別  
就職者の  
割合



# 過去5カ年 国家公務員一覽

2023年5月1日現在

2018年度 (平成30年度)			2019年度 (平成31年度)			2020年度 (令和2年度)			2021年度 (令和3年度)			2022年度 (令和4年度)				
就職先	学部名 学科名	人数 (人)	就職先	学部名 学科名	人数 (人)	就職先	学部名 学科名	人数 (人)	就職先	学部名 学科名	人数 (人)	就職先	学部名 学科名	人数 (人)		
防衛省	人間環境学部 スポーツ健康学科	2	防衛省	経済学部 経済学科	1	防衛省	工学研究科 機械工学専攻 博士前期課程	1	防衛省	スポーツ健康学部 スポーツ健康学科	1	防衛省	スポーツ健康学部 スポーツ健康学科	1		
	経営学部 経営学科	3		経済学部 国際経済学科	1		スポーツ健康学部 スポーツ健康学科	1		経営学部 商学科	1		経済学部 経済学科	2	経済学部 経済学科	5
	工学部 機械工学科	1		経済産業省	工学部 機械工学科		1	経営学部 経営学科		1	経済学部 経済学科		1	経済学部 国際経済学科	2	
法務省	人間環境学部 スポーツ健康学科	2	計		3		経済学部 経済学科	1	法務省	経済学部 国際経済学科	1	国土交通省	デザイン工学部 環境理工学科	1		
	経営学部 経営学科	1	国土交通省	工学部 都市創造工学科	1		経済学部 国際経済学科	2		デザイン工学部 情報システム学科	1		工学部 機械工学科	8		
	経済学部 国際経済学科	1		工学部 都市創造工学科	1		デザイン工学部 環境理工学科	1		経営学部 経営学科	1		財務省	経済学部 国際経済学科	1	
国土交通省	工学部 都市創造工学科	1	計		11		工学部 電子情報通信工学科	1	国土交通省	工学部 都市創造工学科	1	計		18		
計			計				法務省	経済学部 国際経済学科	1	財務省	工学部 機械工学科	1	計			
計			計				国土交通省	工学部 機械工学科	5	経済産業省	工学研究科 機械工学専攻 博士前期課程	1	計			
計			計				国税庁 高松国税局	経済学部 経済学科	1	近畿運輸局	工学研究科 機械工学専攻 博士前期課程	1	計			
計			計			警察庁	工学部 機械工学科	1	計		2	計				
計			計			計		17	計							

過去5カ年 地方公務員一覧(教員を除く)

2023年5月1日現在

2018年度(平成30年度)			2019年度(平成31年度)			2020年度(令和2年度)			2021年度(令和3年度)			2022年度(令和4年度)				
就職先	学部名 学科名	人数 (人)	就職先	学部名 学科名	人数 (人)	就職先	学部名 学科名	人数 (人)	就職先	学部名 学科名	人数 (人)	就職先	学部名 学科名	人数 (人)		
兵庫県庁	工学部 都市創造工学科	1	警視庁	経営学部 商学科	1	奈良県庁	工学部 都市創造工学科	1	大阪府庁	デザイン工学部 環境理工学科	1	警視庁	経済学部 経済学科	1		
大阪府庁	人間環境学部 生活環境学科	1		経済学部 国際経済学科	1	福井県庁	工学部 都市創造工学科	1	京都府庁	工学部 都市創造工学科	1		経済学部 経済学科	1		
岐阜県警察	経済学部 国際経済学科	1	京都府警察	人間環境学部 文化コミュニケーション学	1	京都府庁	工学部 都市創造工学科	2	京都府庁	工学部 都市創造工学科	1	東京消防庁	経営学部 商学科	1		
福井県警察本部	経済学部 国際経済学科	1		人間環境学部 スポーツ健康学科	1	警視庁	スポーツ健康学部 スポーツ健康学科	1	兵庫県庁	工学部 都市創造工学科	1	大阪府警察	国際学部 国際学科	2		
滋賀県警察本部	経済学部 経済学科	1	経営学部 経営学科	1	京都府警察	経済学部 経済学科	1	和歌山県庁	工学部 電子情報通信工学科	1	京都府警察		国際学部 国際学科	2		
京都府警察	人間環境学部 スポーツ健康学科	1	経済学部 経済学科	1	大阪府警察	経済学部 国際経済学科	1	大阪府警察	経済学部 国際経済学科	2		京都府警察	経営学部 経営学科	3		
	経営学部 経営学科	1	経済学部 国際経済学科	2		経営学部 経営学科	1	工学部 交通機械工学科	1	経済学部 経済学科	1		経済学部 経済学科	4		
	経済学部 経済学科	1	人間環境学部 スポーツ健康学科	4	経営学部 商学科	2	京都府警察	経済学部 経済学科	1	経済学部 国際経済学科	1	国際学部 国際学科	1			
	経済学部 国際経済学科	1	経済学部 経済学科	1	経済学部 経済学科	2	京都府警察	経済学部 国際経済学科	1	経済学部 国際経済学科	1	経済学部 国際経済学科	1			
大阪府警察	経営学部 商学科	2	経済学部 国際経済学科	5	経済学部 国際経済学科	5	兵庫県警察	経営学部 商学科	1	兵庫県警察	スポーツ健康学部 スポーツ健康学科	1	神奈川警察	経営学部 商学科	1	
	経済学部 経済学科	3	人間環境学部 スポーツ健康学科	1	兵庫県警察	経営学部 商学科	1	兵庫県警察	経営学部 商学科	1	奈良県警察	経済学部 国際経済学科	1	静岡県警察	経済学部 国際経済学科	1
	経済学部 国際経済学科	2	奈良県警察	経済学部 国際経済学科	1	兵庫県警察	経済学部 国際経済学科	1	奈良県警察	経済学部 国際経済学科	1	石川県警察	経済学部 経済学科	1		
兵庫県警察	人間環境学部 文化コミュニケーション学科	1	和歌山県警察	経営学部 経営学科	1	滋賀県警察	スポーツ健康学部 スポーツ健康学科	1	広島県警察	スポーツ健康学部 スポーツ健康学科	1	大阪市役所	経済学部 経済学科	1		
	経済学部 経済学科	1	静岡県警察	人間環境学部 スポーツ健康学科	1	滋賀県警察	経営学部 商学科	1	島根県警察	経済学部 国際経済学科	1		工学部 機械工学科	1		
城陽市役所	経済学部 経済学科	1	鳥取県警察	経済学部 経済学科	1	奈良県警察	経済学部 国際経済学科	2	大阪市役所	工学研究科 機械工学専攻 博士前期課程	1	神戸市役所	工学部 交通機械工学科	1		
養父市役所	人間環境学部 生活環境学科	1	尼崎市役所	工学部 都市創造工学科	1	徳島県警察	スポーツ健康学部 スポーツ健康学科	1		工学部 機械工学科	2	明石市役所	工学部 電子情報通信工学科	1		
豊岡市役所	経営学部 経営学科	1	東大阪市役所	工学部 都市創造工学科	1	沖縄県警察	経済学部 経済学科	1	東大阪市役所	デザイン工学部 環境理工学科	1	高砂市役所	工学部 都市創造工学科	2		
伊丹市役所	工学部 都市創造工学科	1	伊丹市役所	工学部 都市創造工学科	1	大阪市役所	デザイン工学部 環境理工学科	1	芸西村役場	経済学部 経済学科	1	長岡京市役所	経営学部 経営学科	1		
西宮市役所	デザイン工学部 建築・環境デザイン学科	1	京都市交通局	機械工学科	1	京都市役所	工学部 機械工学科	1	東近江市行政組合消防本部	経営学部 商学科	1	五條市役所	経済学部 経済学科	1		
吹田市役所	工学部 都市創造工学科	1	京都中部広域消防	人間環境学部 スポーツ健康学科	1	亀岡市役所	工学部 都市創造工学科	1	大野市消防本部	スポーツ健康学部 スポーツ健康学科	1	香芝市役所	経営学部 商学科	1		
大阪市役所	経済学研究科 アソシエイト経済学専攻 博士後期課程	1	消防局	工学部 機械工学科	1	城陽市役所	デザイン工学部 建築・環境デザイン学科	1	大垣消防組合	経営学部 経営学科	1	井原市役所	工学部 都市創造工学科	1		
大東市役所※	工学部 都市創造工学科	1	計	29	川西市役所	工学部 都市創造工学科	1	計	23	新居浜市役所	工学部 都市創造工学科	1				
	人間環境学部 スポーツ健康学科※	1			相生市役所	工学部 都市創造工学科	1			千早赤阪村役場	デザイン工学部 環境理工学科	1				
泉佐野市役所	工学部 都市創造工学科	1	四日市市役所	工学部 都市創造工学科	1	猪名川町役場	デザイン工学部 環境理工学科	1	京都市消防局	スポーツ健康学部 スポーツ健康学科	1	姫路市消防局	経済学部 国際経済学科	1		
田辺市役所	経済学部 経済学科	1	久米島町役場	スポーツ健康学部 スポーツ健康学科	1	池田市消防本部	経済学部 国際経済学科	1	守口門真消防組合	経済学部 国際経済学科	1	枚方寝屋川消防組合	国際学部 国際学科	1		
勝央町役場	工学部 都市創造工学科	1	尼崎市消防局	経営学部 商学科	1	伊丹市消防局	経済学部 国際経済学科	1	豊岡市消防組合	経済学部 経済学科	1	湖南広域消防局	工学部 交通機械工学科	1		
名古屋市交通局	工学部 交通機械工学科	1	伊丹市消防局	経済学部 国際経済学科	1	松江市消防本部	経済学部 国際経済学科	1	出雲市消防本部	経営学部 経営学科	1	松江市消防本部	スポーツ健康学部 スポーツ健康学科	1		
城陽市消防局	経済学部 経済学科	1	大東四条職消防組合	経営学部 商学科	1	西はりま消防組合	スポーツ健康学部 スポーツ健康学科	1	計	39						
計	32					計	41									

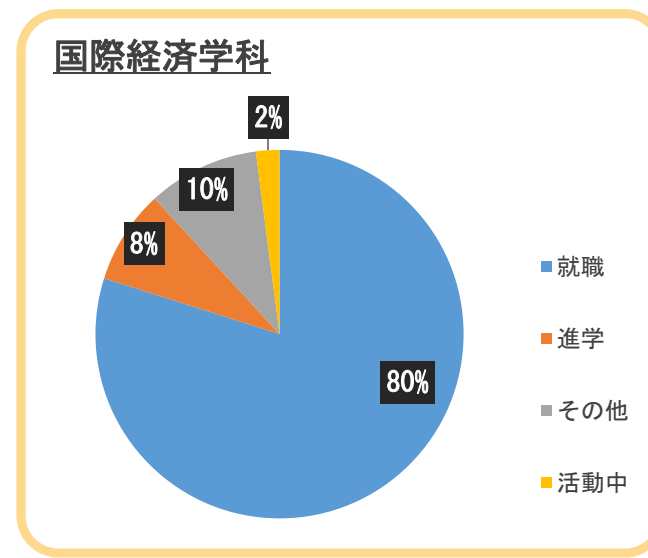
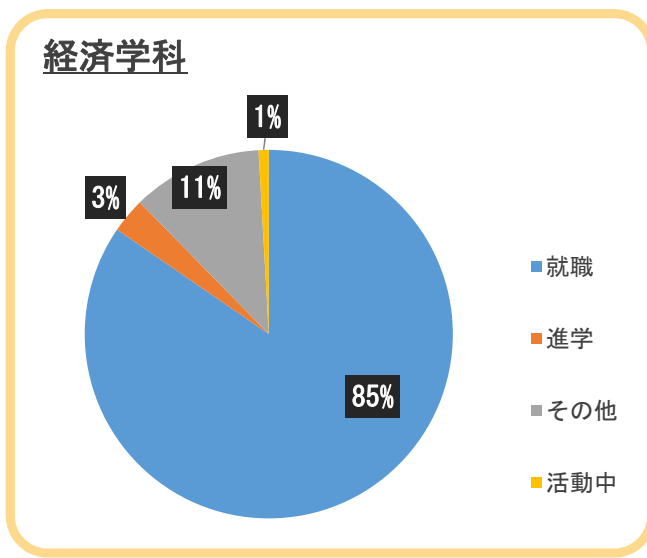
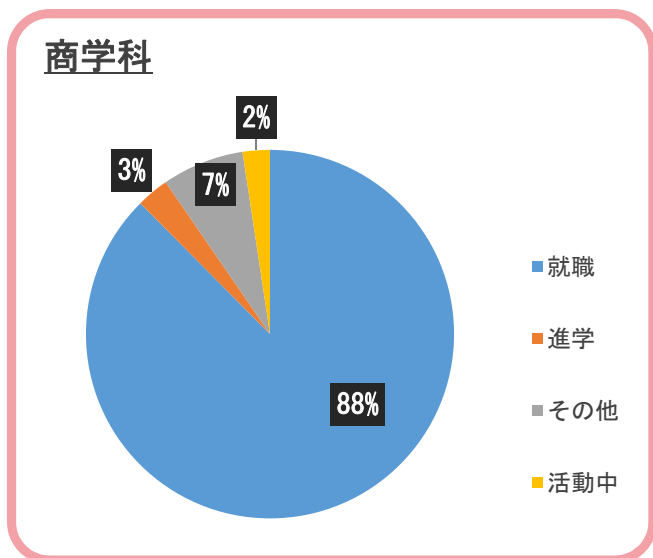
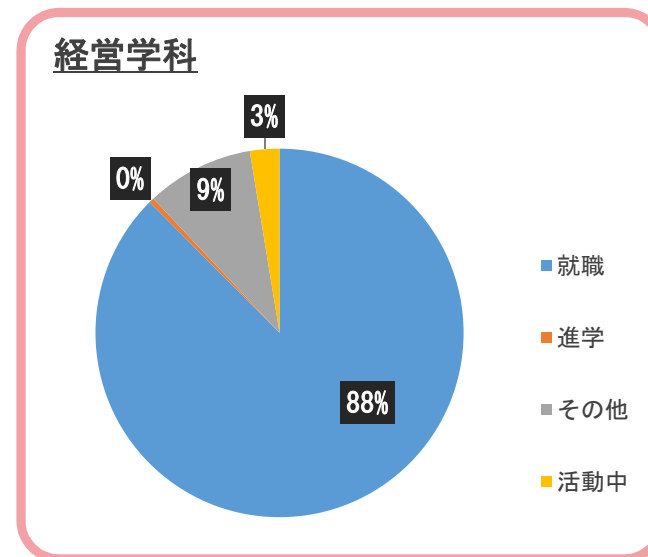
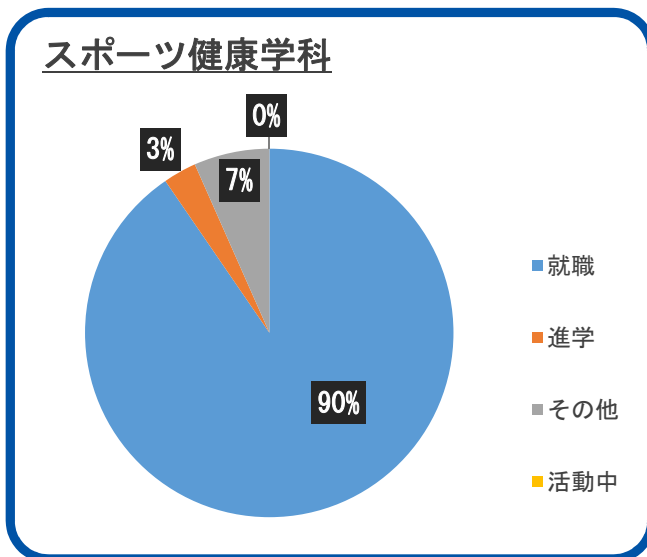
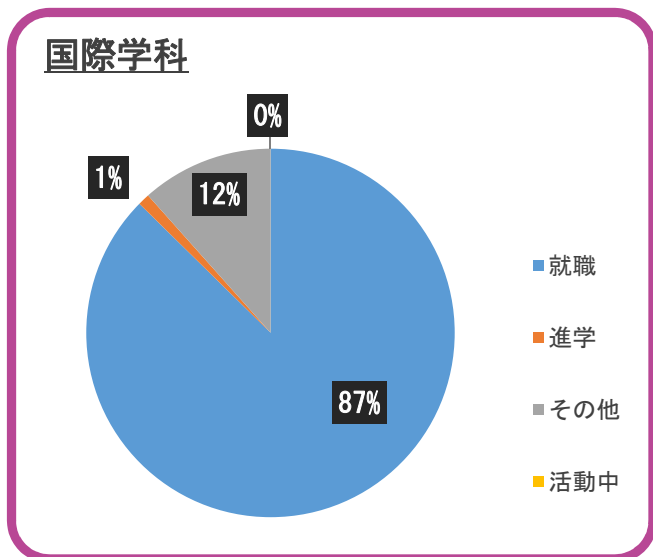
※契約社員採用

※契約社員採用 ※内定者数

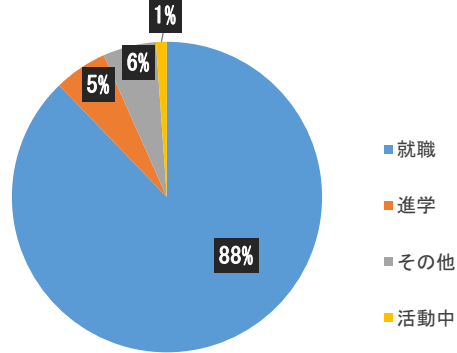
# 過去5カ年 地方公務員一覽(教員)

2023年5月1日現在

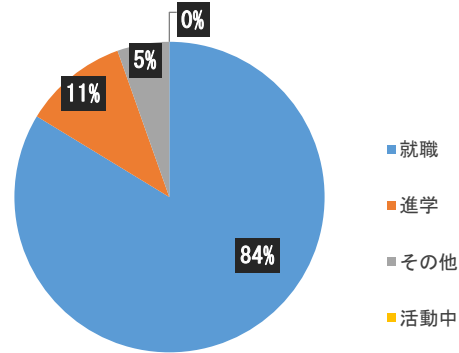
2018年度(平成30年度)				2019年度(平成31年度)				2020年度(令和2年度)				2021年度(令和3年度)				2022年度(令和4年度)						
就職先	学部名 学科名	人数 (人)	雇用 形態	就職先	学部名 学科名	人数 (人)	雇用 形態	就職先	学部名 学科名	人数 (人)	雇用 形態	就職先	学部名 学科名	人数 (人)	雇用 形態	就職先	学部名 学科名	人数 (人)	雇用 形態			
奈良県教育委員会	工学部 都市創造工学科	1	常	奈良県教育委員会	人間環境学部 スポーツ健康学科	1	常	大阪府教育委員会	デザイン工学部 建築・環境デザイン学科	1	常	京都府教育委員会	スポーツ健康学部 スポーツ健康学科	1	常	東京都教育委員会	デザイン工学部 環境理工学科	1	専			
大阪府教育委員会	工学部 電子情報通信工学科	1	常		工学部 交通機械工学科	1	常		工学部 交通機械工学科	1	専		工学部 交通機械工学科	1	専		大阪府教育委員会	国際学部 国際学科	1	非		
	人間環境学部 スポーツ健康学科	1	非		工学部 電子情報通信工学科	1	常		工学部 電子情報通信工学科	3	専		工学部 電子情報通信工学科	1	常			スポーツ健康学部 スポーツ健康学科	1	常		
尼崎市教育委員会	工学部 電子情報通信工学科	1	常	大阪府教育委員会	人間環境学部 スポーツ健康学科	1	非	京都府教育委員会	スポーツ健康学部 スポーツ健康学科	1	常	兵庫県教育委員会	スポーツ健康学部 スポーツ健康学科	3	常	兵庫県教育委員会	スポーツ健康学部 スポーツ健康学科	1	常			
	工学部 電子情報通信工学科	1	常		工学部 機械工学科	1	専		デザイン工学部 情報システム学科	1	常		スポーツ健康学部 スポーツ健康学科	1	常		スポーツ健康学部 スポーツ健康学科	1	常			
大東市教育委員会	デザイン工学部 情報システム学科	1	常	京都府教育委員会	人間環境学部 スポーツ健康学科	2	常	奈良県教育委員会	工学部 電子情報通信工学科	1	常	埼玉県教育委員会	スポーツ健康学部 スポーツ健康学科	1	常		デザイン工学部 建築・環境デザイン学科	1	専			
東大阪市教育委員会	デザイン工学部 情報システム学科	1	常	兵庫県教育委員会	人間環境学部 スポーツ健康学科	1	常	兵庫県教育委員会	スポーツ健康学部 スポーツ健康学科	1	常	広島県教育委員会	スポーツ健康学部 スポーツ健康学科	1	常	奈良県教育委員会	スポーツ健康学部 スポーツ健康学科	1	常			
箕面市教育委員会	人間環境学部 スポーツ健康学科	1	常		人間環境学部 スポーツ健康学科	1	非		工学部 電子情報通信工学科	1	常		鳥取県教育委員会	スポーツ健康学部 スポーツ健康学科	1		常	工学部 交通機械工学科	1	常		
北九州市教育委員会	人間環境学部 スポーツ健康学科	1	常	和歌山県教育委員会	工学部 機械工学科	1	専	徳島県教育委員会	スポーツ健康学部 スポーツ健康学科	1	非	鳥根県教育委員会	デザイン工学部 建築・環境デザイン学科	1	専	滋賀県教育委員会	スポーツ健康学部 スポーツ健康学科	1	常			
京都市教育委員会	デザイン工学部 建築・環境デザイン学科	1	常	石川県教育委員会	人間環境学部 スポーツ健康学科	1	常	三重県教育委員会	経済学部 経済学科	1	常		高知県教育委員会	経済学部 国際経済学科	1		常	三重県教育委員会	工学部 交通機械工学科	1	専	
兵庫県教育委員会	人間環境学部 スポーツ健康学科	1	常	広島県教育委員会	人間環境学部 スポーツ健康学科	1	常	沖縄県教育委員会	スポーツ健康学部 スポーツ健康学科	1	非	大阪市教育委員会	スポーツ健康学部 スポーツ健康学科	1	常	愛媛県教育委員会	スポーツ健康学部 スポーツ健康学科	1	常			
	経済学部 国際経済学科	1	常		大東市教育委員会	人間環境学部 スポーツ健康学科	1		常	デザイン工学部 建築・環境デザイン学科	2		常	堺市教育委員会	スポーツ健康学部 スポーツ健康学科		1	常	高知県教育委員会	スポーツ健康学部 スポーツ健康学科	1	常
神戸市教育委員会	人間環境学部 スポーツ健康学科	1	非	大阪市教育委員会	人間環境学部 スポーツ健康学科	1	常	大阪市教育委員会	工学部 交通機械工学科	1	常	大東市教育委員会	スポーツ健康学部 スポーツ健康学科	2	常	東大阪市教育委員会	スポーツ健康学部 スポーツ健康学科	1	常			
計	13				東大阪市教育委員会	人間環境学部 スポーツ健康学科	1		常	工学部 電子情報通信工学科	1		常	高槻市教育委員会	工学部 電子情報通信工学科		1	常	高槻市教育委員会	スポーツ健康学部 スポーツ健康学科	1	常
				計	15		計	17		高槻市教育委員会	スポーツ健康学部 スポーツ健康学科	2	常	高槻市教育委員会	スポーツ健康学部 スポーツ健康学科	2	常					
専任教員	0			専任教員	2			専任教員	4			専任教員	2			専任教員	3					
																				常勤講師	11	
非常勤講師	2			非常勤講師	2			非常勤講師	2			非常勤講師	2			非常勤講師	2			非常勤講師	1	
計	27			計	20			計	27			計	27			計	27			計	27	
専任教員	0			専任教員	2			専任教員	4			専任教員	2			専任教員	3			専任教員	3	
常勤講師	11			常勤講師	11			常勤講師	11			常勤講師	25			常勤講師	16			常勤講師	16	
非常勤講師	2			非常勤講師	2			非常勤講師	2			非常勤講師	2			非常勤講師	1			非常勤講師	1	



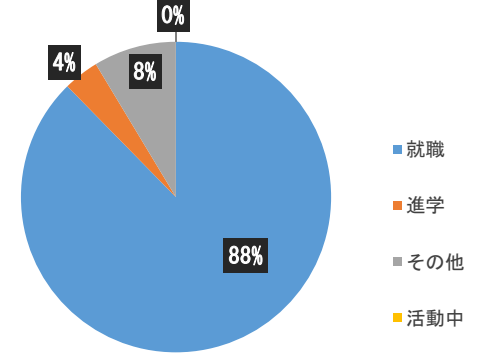
情報システム学科



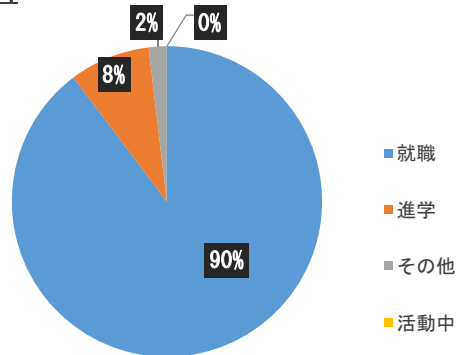
建築・環境デザイン学科



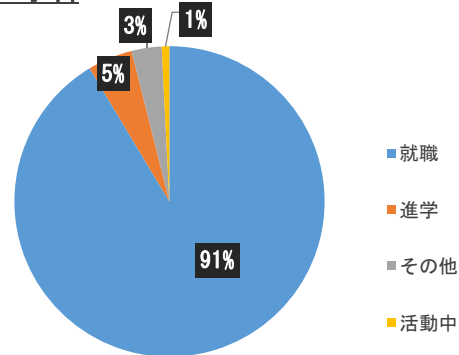
環境理工学科



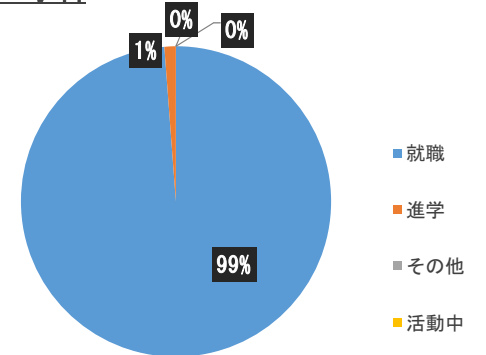
機械工学科



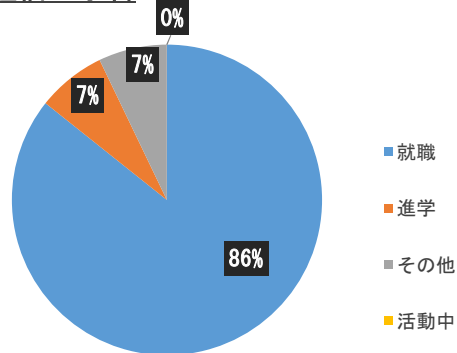
交通機械工学科



都市創造工学科

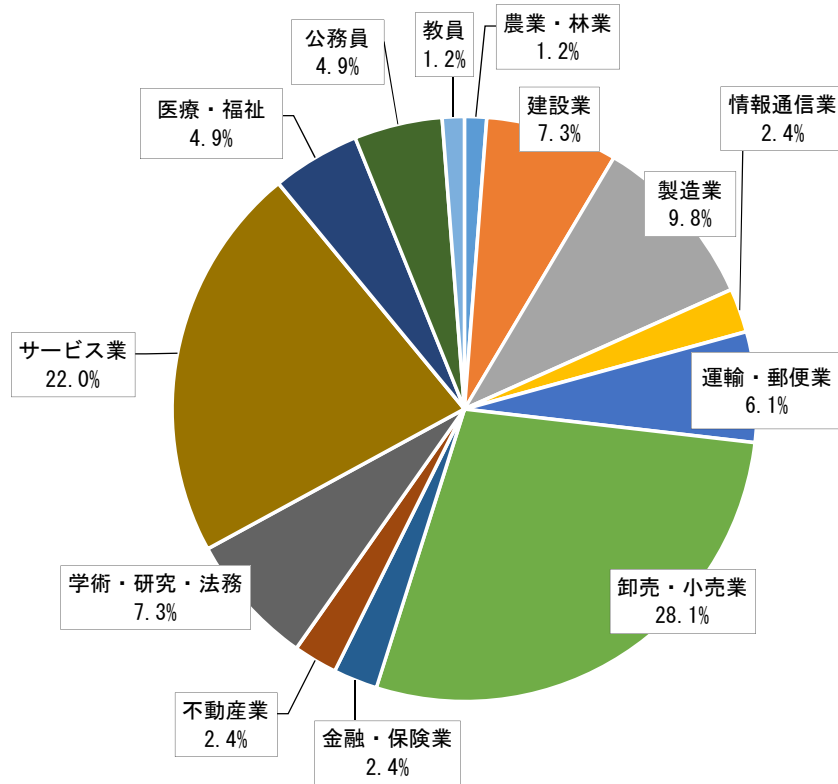


電子情報通信工学科



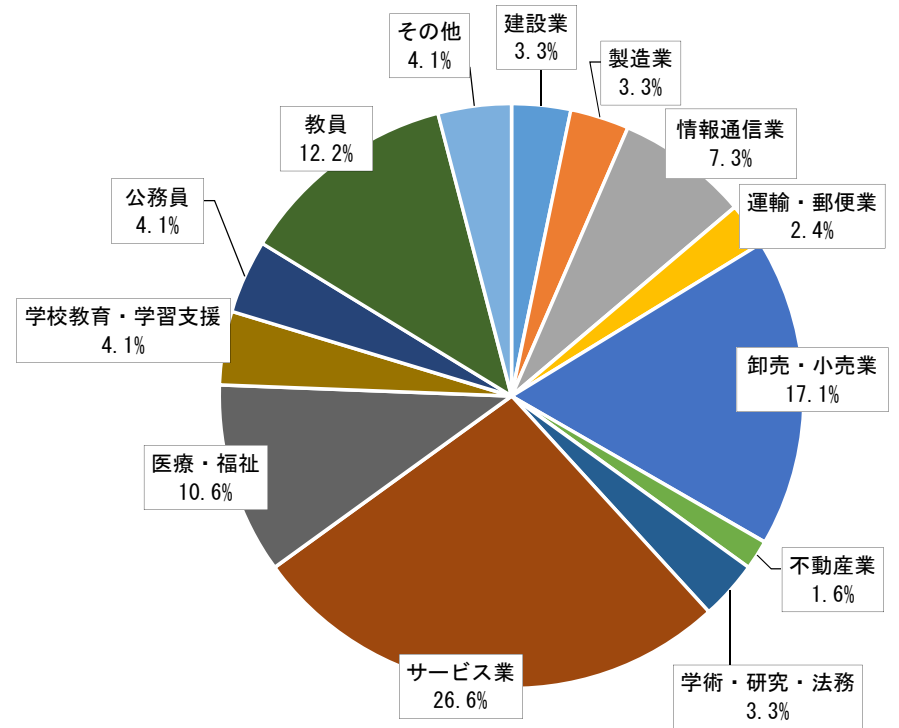
国際学科

**就職率：98.8%**



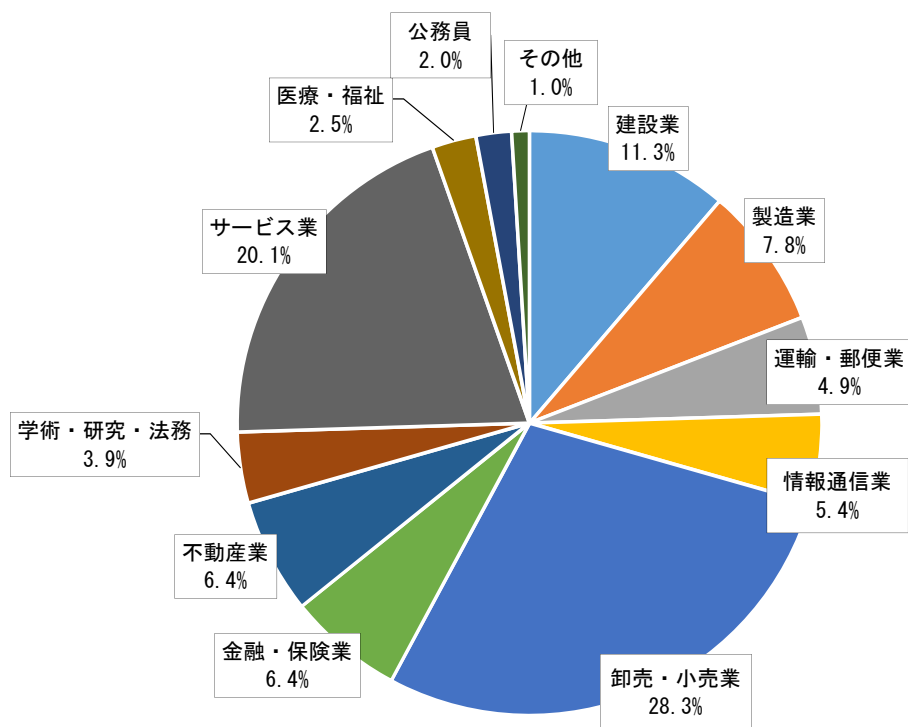
スポーツ健康学科

**就職率：100.0%**



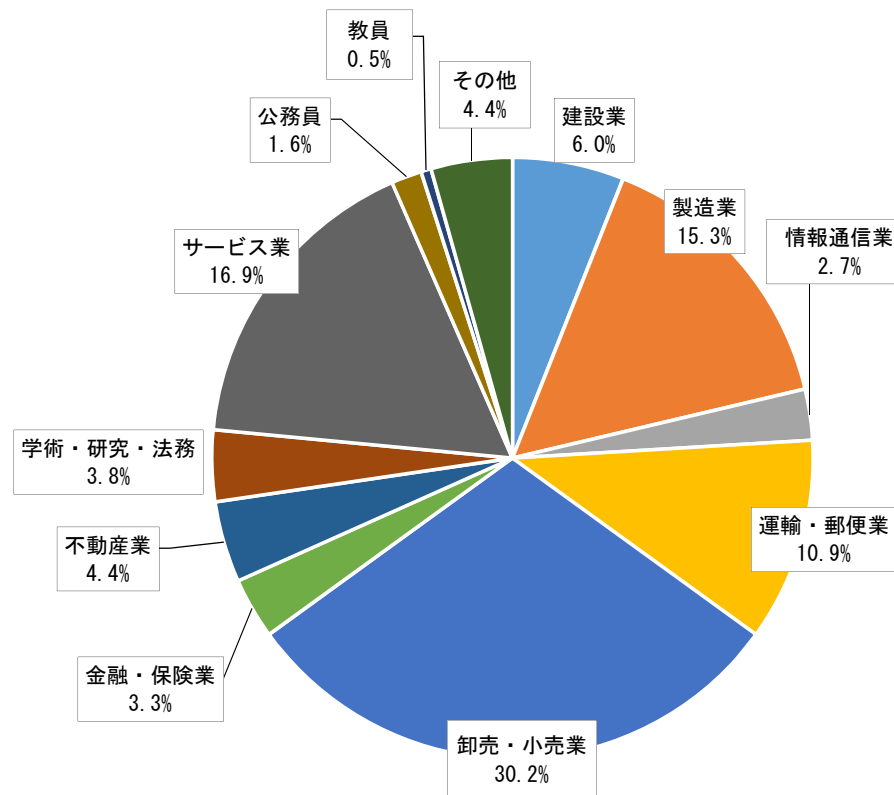
経営学科

就職率：97.1%



商学科

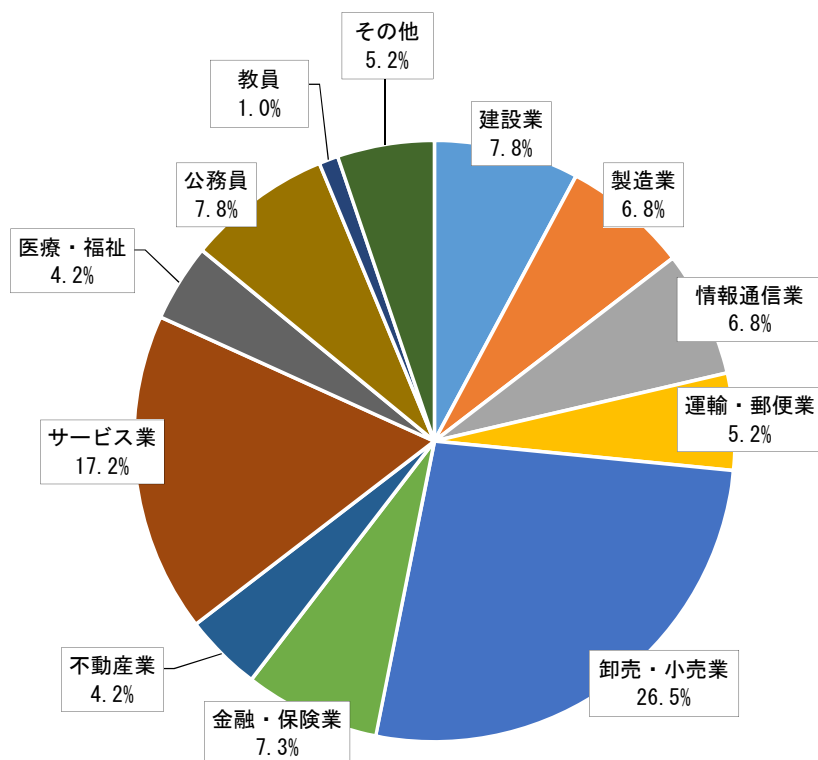
就職率：97.3%





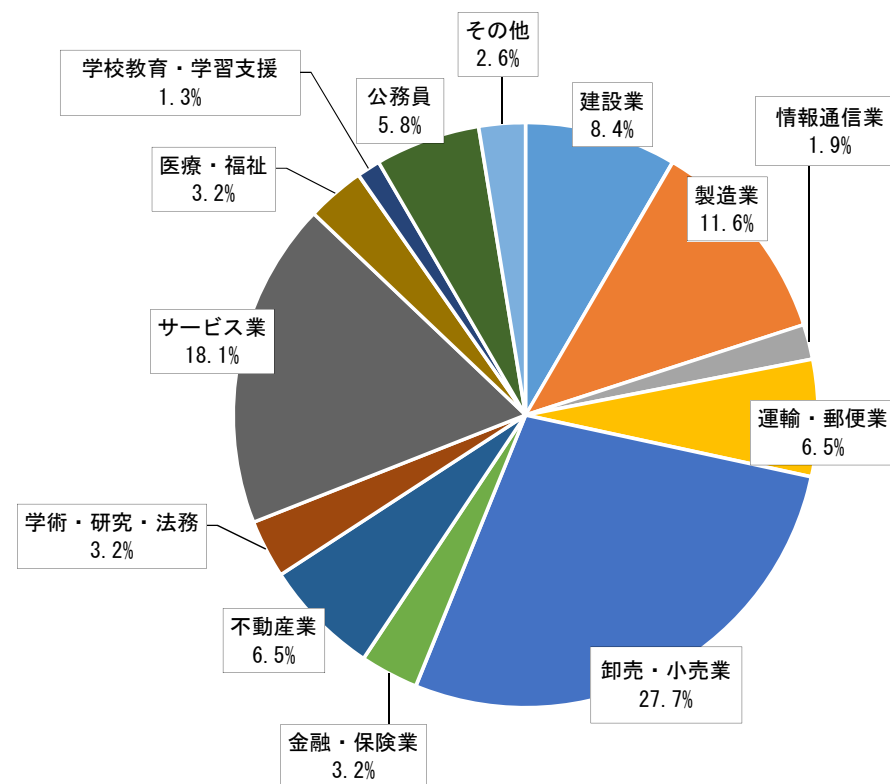
経済学科

就職率：99.0%



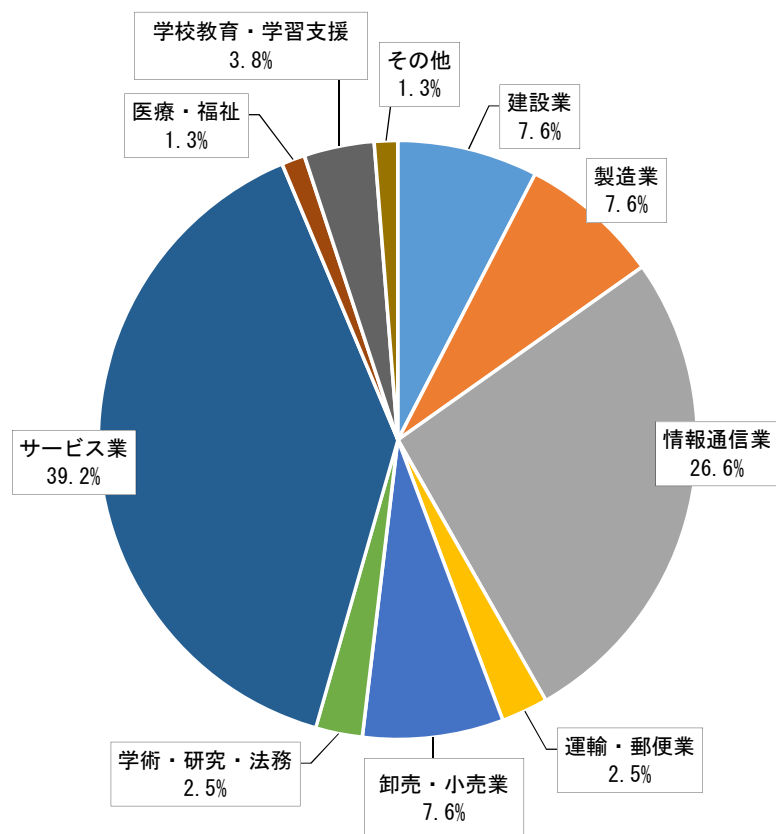
国際経済学科

就職率：97.5%



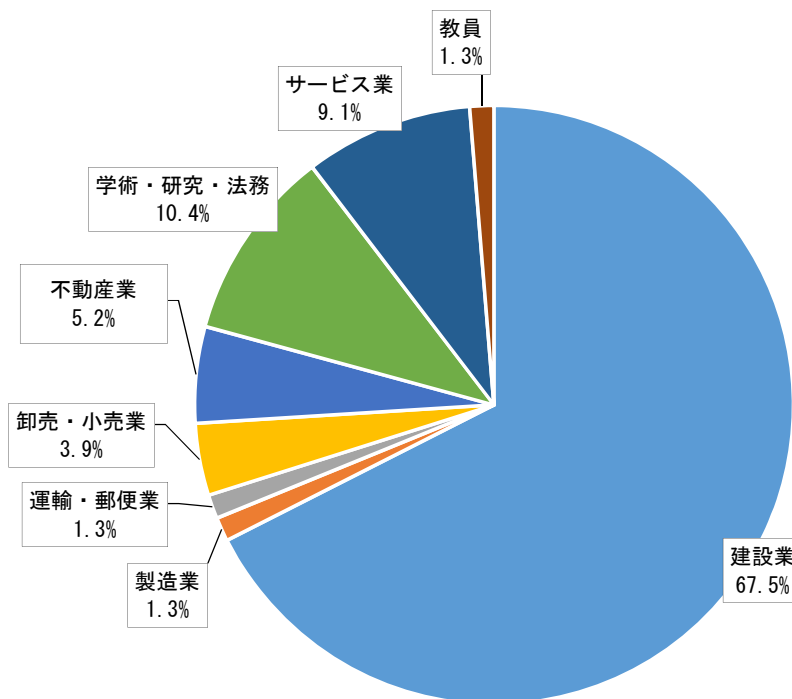
情報システム学科

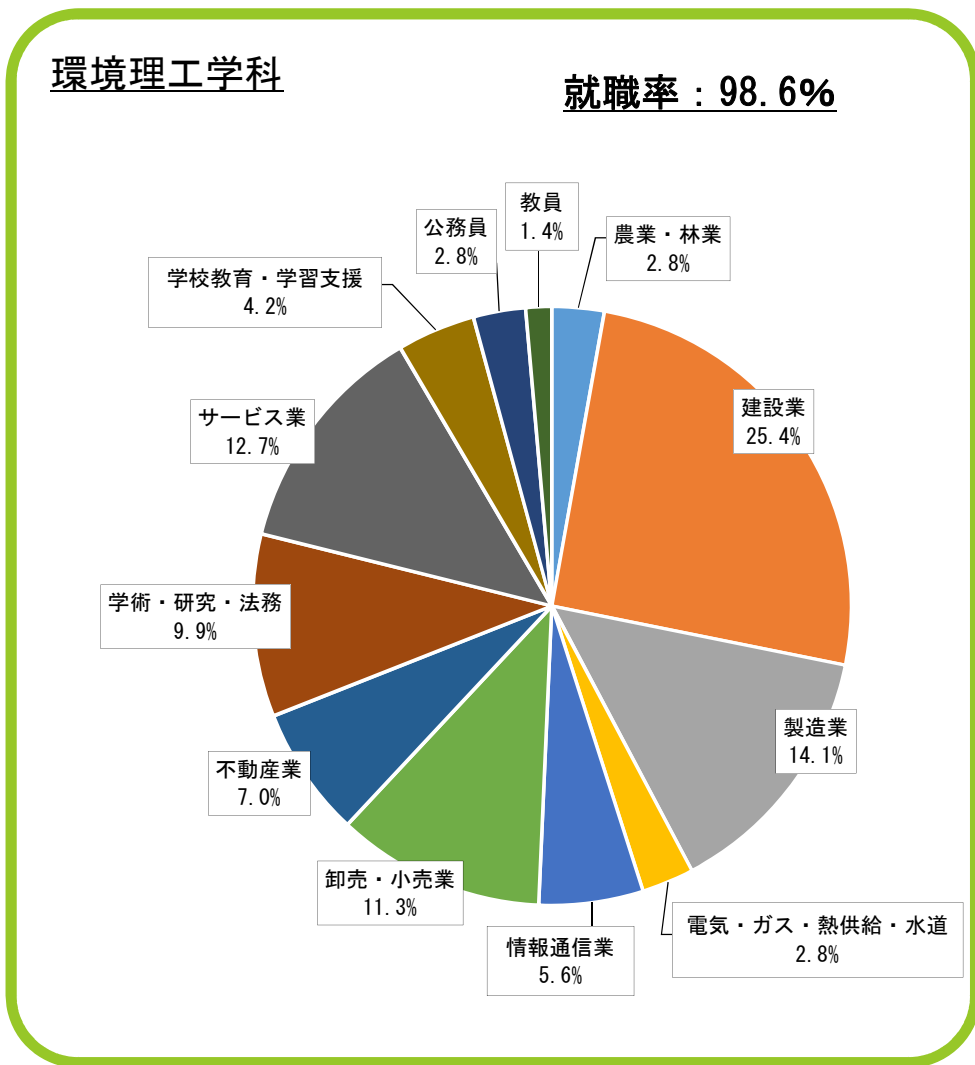
就職率：98.8%



建築・環境デザイン学科

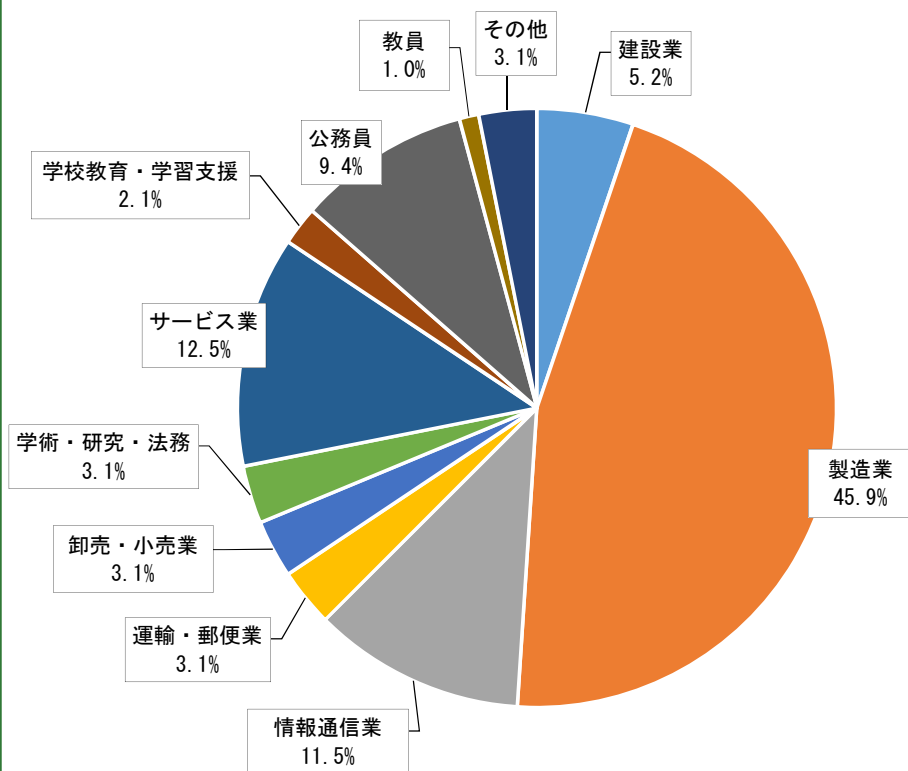
就職率：100.0%





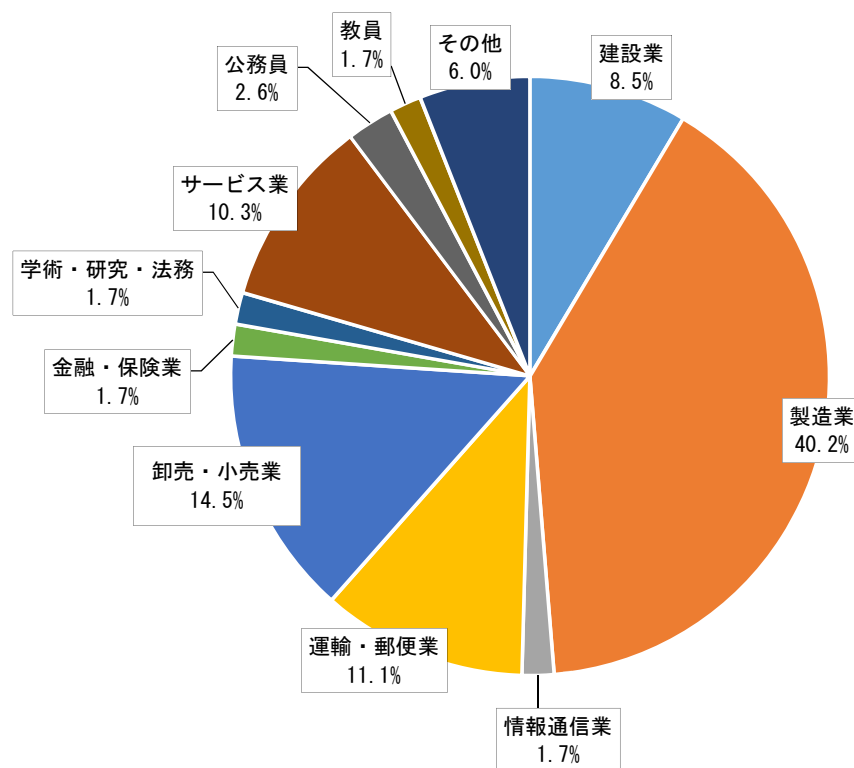
機械工学科

就職率：100.0%



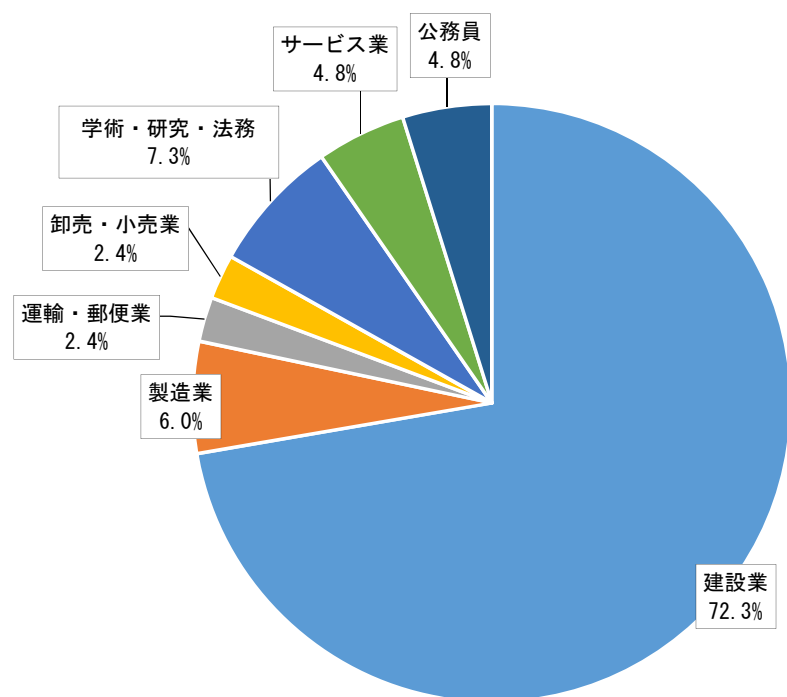
交通機械工学科

就職率：99.2%



都市創造工学科

就職率：100.0%



電子情報通信工学科

就職率：100.0%

